

РАЗВИВАЕМ РЕБЁНКА ДОМА



2020 г.

Автор: Гасанова Ольга
Воспитатель ГБДОУ №85
Приморского района
Санкт-Петербурга

НАЗОВИ ОДНИМ СЛОВОМ

	<p>ТРАНСПОРТ</p> 	
		
		
		

	<p>ОДЕЖДА</p> 	
		
		
		



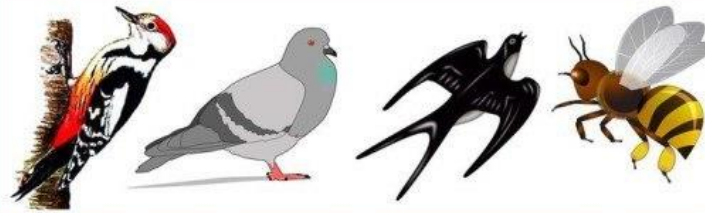


	<p>ИГРУШКИ</p> 	
		
		
		

	<p>ФРУКТЫ</p> 	
		
		
		


	<p>ДИКИЕ ЖИВОТНЫЕ</p> 	
		
		
		

	<p>ЦВЕТЫ</p> 	
		
		
		

ЧЕТВЁРТЫЙ ЛИШНИЙ



ЧТО СНАЧАЛА, ЧТО ПОТОМ



Физкультминутка



Буратино потянулся,
Раз – нагнулся,
Два – нагнулся,
Три – нагнулся,
Руки в стороны развел.
Ключик, видно, не нашел.
Чтобы ключик нам достать,
Нужно на носочки встать.

Упражнение на развитие слуховой памяти.

(Детям предлагают внимательно послушать стихотворение.)

Хозяйка однажды с базара пришла,
Хозяйка с базара домой принесла:
Картошку,
Капусту,
Морковку,
Горох,
Петрушку и свёклу.
Ох!...




The illustration shows a woman in traditional Russian folk attire, including a white headscarf and a colorful striped skirt, carrying a large woven basket. Surrounding her are various vegetables: a pile of potatoes, a bunch of carrots, a sprig of parsley, two beets, a head of cabbage, and a pea pod with three peas. The background is a light orange color with a wavy pattern at the top.

– Какие овощи принесла с базара хозяйка? Повторите стихотворение.










Я. Тувим










Повторите

Найди недостающую фигуру



СУДОКУ


			
			
			
			

ОПРЕДЕЛИ ПЕРВЫЙ И ПОСЛЕДНИЙ ЗВУКИ В СЛОВАХ



первый звук

последний звук



первый звук

последний звук



первый звук

последний звук



первый звук

последний звук



первый звук


последний звук



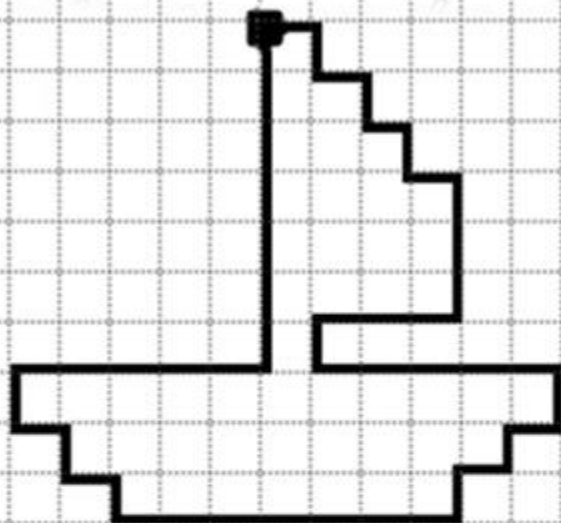
первый звук

последний звук

КОНСТРУИРУЕМ ИЗ СЧЁТНЫХ ПАЛОЧЕК



Графический диктант "Кораблик"



1 →	1 ↓	1 →	1 ↓	1 →	1 ↓
1 →	3 ↓	3 ←	1 ↓	5 →	1 ↓
1 ←	1 ↓	1 ←	1 ↓	7 ←	1 ↑
1 ←	1 ↑	1 ←	1 ↑	5 →	7 ↑

НАЙДИ НА КАРТИНКЕ И ПОСЧИТАЙ

A busy scene with various buildings and structures in different colors (purple, blue, green, orange). Below the scene is a table with five columns, each containing a small icon of a building or structure and a blank space for counting.

A collection of various geometric shapes (squares, triangles, circles, hexagons, rectangles, ovals) in different colors. Below the shapes is a table with six columns, each containing a small icon of a shape and a blank space for counting.

A collection of various 3D objects (cubes, rectangular prisms, cylinders, cones) in different colors. Below the objects is a table with six columns, each containing a small icon of an object and a blank space for counting.
