

Дидактическая игра «Зимующие птицы»

I Вариант игры: «Кто прилетел?»

Цель: Упражнять детей в составлении и отгадывании описательных загадок о зимующих птицах, изображённых на карточках. Развивать воображение, речь. Развивать внимание, наблюдательность.

Ход игры: Ведущий (взрослый или ребенок), стоя лицом к игрокам, берёт одну из карточек, составляет описательную загадку о птице, изображённой на картинке, не показывая и не называя ее. Играющие называют варианты отгадок. Ведущий отдаёт карточку тому игроку, который правильно назовёт птицу. Выигрывает тот игрок, у которого в конце игры оказывается больше всего карточек.

II Вариант игры: «Кого не стало?»

Цель: Развивать зрительное внимание, память. Упражнять в образовании существительных в родительном падеже.

Ход игры: На столе выкладываются карточки с изображением 5 зимующих птиц. Детям предлагается назвать птиц и их запомнить. Дети закрывают глаза, ведущий убирает одну из карточек. Дети открывают глаза и называют, какой птицы не стало. Например: «Не стало снегиря», и т.д.

III Вариант игры: «Кто лишний?»

Цель: Формировать умение различать зимующих и перелетных птиц. Развивать зрительное внимание, наблюдательность, память, речь.

Ход игры: Участникам игры предлагается внимательно рассмотреть карточки с изображением птиц и сказать, какая лишняя, объяснить почему.






Сойка




Ворона



Свиристель



Голубь



Ласточка




Дрозд



Снегирь



Воробей



Синица



Клёст



Дятел



Сорока