

Государственное дошкольное образовательное учреждение детский сад № 85  
Приморского района Санкт-Петербурга

## МАСТЕР-КЛАСС

«Нетрадиционные формы  
взаимодействия с семьей»



Авторы: Тимофеева Лариса Владимировна,  
Захарова Светлана Валерьевна

Дата проведения: 19.11. 2020 года



# Формы взаимодействия с семьей

## Традиционные

- **Родительские собрания**
- **Дни открытых дверей**
- **Беседы, консультации**  
(индивидуальные и групповые)
- **Анкетирование**
- **Выставки**



## Нетрадиционные

- **Информационно-аналитические**  
**Мониторинги, опросы**
- **Наглядно-информационные**  
**Буклеты, брошюры,**  
**презентации, фотовыставки**
- **Познавательные**  
**Круглые столы, мастер-классы,**  
**семинары, проекты, тренинги**
- **Досуговые**  
**Деловые игры, акции,**  
**экскурсии, досуги**



# Нетрадиционные формы взаимодействия с родителями в группе «Брусничка» (выпуск 2016-2020)

## Круглый стол «Безопасность наших детей»



## Досуг «В гости к сказке»



## Мастер-класс «Развивающие игры Воскобовича»





# Выездное досуговое мероприятие по итогам проекта «Осторожным будь всегда – беды не будет никогда»



В очереди за паспортами



Маша и Соня уже получили паспорт



Счастливые обладатели водительских прав



Зарабатывание денег-ладушек на станциях



Водители на дорогах



ДТП



Прокачу тебя я, Вера, с ветерком!





# Литературная гостиная «Капели звонкие стихов» (И.П. Токмакова)

Спальня на время превратилась  
в литературную гостиную



Послушать стихи и поддержать  
детей пришли мамы, папы,  
бабушки и дедушки.



Жюри из числа родителей и  
приглашенных воспитателей



с удовольствием послушали всех  
чтецов, а их было немало: в  
конкурсе приняло участие 20  
детей из группы «Брусничка».

**Как сделать  
взаимодействие  
с родителями  
эффективным?**

**Проводить собрания:**

- в форме диалога, а не лекции
- показ презентации

**Поощрять родителей  
и детей грамотами,  
благодарностями**

**Привлекать родителей  
к организации  
мероприятий и  
оснащению РППС**

**Мониторинг участия в  
мероприятиях  
группы и д/с**





## **ОСНАЩЕНИЕ РППС С УЧАСТИЕМ РОДИТЕЛЕЙ**

В течение всего учебного года активное участие в организации предметно-пространственной среды группы принимали и родители. Ими были изготовлены:



Макет телевизора




Макет улицы с перекрестным движением



Макеты домиков для инсценировки сказок

# Привлечение родителей к участию в образовательной деятельности



**Фотовыставка**  
**«Как я готовил блюдо из овощей и фруктов»**

**Выставка книжек-малышек**  
**«Мои любимые сказки»**





Мониторинг добровольного участия родителей и детей 4 мл. группы «Брусничка» в мероприятиях группы и детского сада (2016-2017 уч.год)

№ п/п	Фамилия, имя ребенка	22.09	01-18.10	17.10	12-18.10	ФОТОВЫС ТАВКИ		22.10	27.11		18-28.12	Расчетная смета	26.01	20.02	До 13.02	17.02	март	14.04	20.04	19.05
		родит. собр № 1	Изготовл. шляп мухомора	Всеросс. конкурс «Солнечное»	Полки «Осень»	Воспомин. лето	Бюро из овец	субботник	Рисунки детей	Фото мам	Полки НГ		Род. собр. № 2	Подлки с папой	Фото выст. «Исследую домаш»	Кругл стол Безопаснос-ть	Дефиле скажочи голубя	Досуг «В гости к сказке»	Книжка-малышка	Родит. собр № 3
1	Борская Анна	н	н	н	н	н	н	н	+	+	++		+	-	-	-	-	+	+	+
2	Букаранова Ирина	+	+	+	+(п)	+	-	-	-	-	-		-	-	-	н	н	н	н	н
3	Белякова Алиса	++	+	+	+(п)	+	+	-	-	+	-		+	+	+	-	н	н	+	+
4	Богданова Саша	н	-	-	+(п)	+	+	-	-	-	-	+	+	-	+	+	н	н	+	+
5	Вавилова Анна	н	-	-	н	н	н	-	-	+	н		+	-	+	+	н	н	н	н
6	Голубев Климентий	+	+	+	+	+	+	-	+	+	-		+	-	-	+	-	+	-	+
7	Грузова Полина	+	-	н	+	-	-	-	-	+	н		-	+	+	-	н	-	-	-
8	Доржиева Настя	+	+	+	+	+	+	-	-	-	-		+	-	-	-	+	-	-	+
9	Дружинин Даниил	+	+	+	-	-	-	-	-	-	-		-	-	-	-	-	н	-	-
10	Владимирская Василиса	н	н	н	н	н	н	н	н	н	н	н	н	+	+	+	-	+	+	-
11	Иванова Вера	+	+	+	+(п)	+	-	-	+	+	+	++	+	+	+	-	-	+	+	+
12	Иванова Софья	++	+	+	+(п)	+	+	+	-	-	-		+	+	+	+	+	+	+	+
13	Короткова Марина	+	+	-	+	-	+	-	-	-	+		+	-	+	+	н	+	+	+
14	Балакин Даниил	++	+	+	+	-	-	+	+	+	+		+	-	-	-	-	++	+	++
15	Левченко Кристина	+	+	-	-	+	-	-	-	-	+		+	-	+	-	-	-	+	-
16	Максютенко Маша	н	+	+	+(п)	н	+	-	+	+	н		-	-	н	-	н	н	+	+
17	Важенин Алексей	н	н	н	н	н	н	н	н	н	н		н	н	н	-	н	+	+	-
18	Маркозия Николь	+	++	+	+	-	+	-	-	-	-		-	-	-	-	н	+	н	н
19	Пушкин Саша	н	+	+	+	н	+	-	+	+	+	+	+	+	+	+	н	н	н	+
20	Петрова Лиза	++	-	н	+	+	-	-	+	+	-		+	-	+	-	-	н	н	+
21	Русов Роман	+	-	+	+	+	+	-	+	+	-		+	-	-	+	н	+	+	н
22	Смирнов Артем	+	-	+	+(п)	-	+	+	+	+	+		+	+	+	-	-	+	-	+
23	Счастливая Ева	+	+	н	+(п)	-	+	-	-	-	-	+	+	-	-	-	-	н	-	н
24	Хабенский Тимофей	++	+	+	+	+	+	+	+	+	++		+	+	+	+	+	+	+	+
25	Шевцова Мария	+	-	-	+	-	-	-	+	+	-		+	-	-	-	+	++	+	-
26	Шукало Тихон	+	+	+	+	+	+	-	-	-	+		+	-	-	-	+	+	+	н
27	Ляличева Ксения	н	н	н	н	н	н	н	н	н	н		+	-	-	-	+	+	н	-
28	Майгельдинов Руслан	+	+	-	+	+	-	-	н	н	н	н	н	н	н	н	н	н	н	н
		25 чел	18 шт	15 чел	21 шт	13	14	4 чел	11	14			20 чел	8 шт	13	9 чел	6 чел	17 чел	15 шт	15 чел



# Дипломы и благодарности родителям



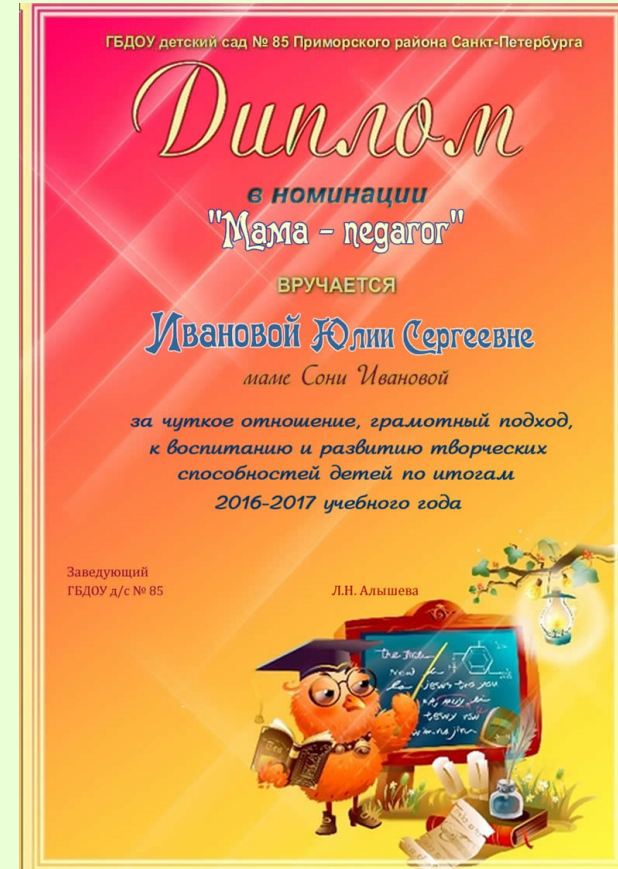
Номинация  
«Бабушка года»



Номинация  
«Человек-праздник»



Номинация  
«Золотые руки  
мастера»

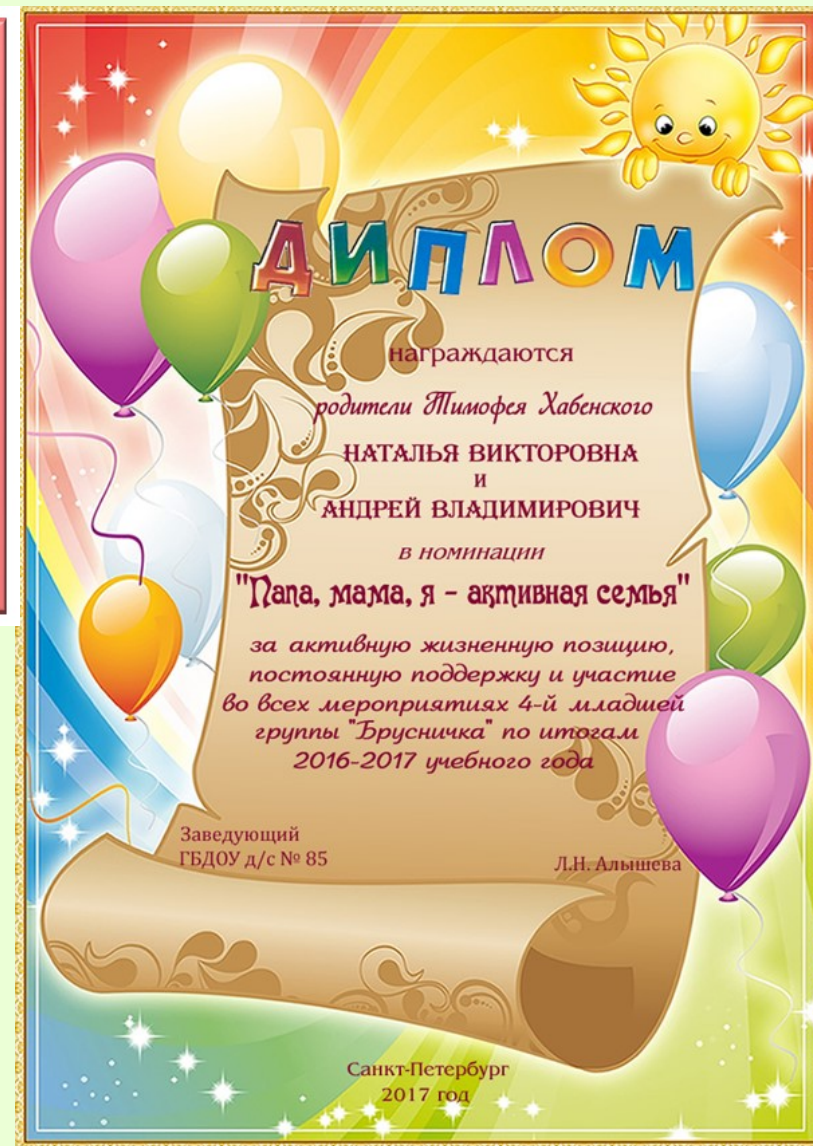


Номинация  
«Мама - педагог»





# Дипломы и благодарности родителям





# ДИПЛОМЫ ДЕТЯМ



# ДИПЛОМ

ЗА УСПЕХИ  
В ТВОРЧЕСТВЕ

вручается Маше Шевцовой  
4-я младшая группа "Брусничка"

Диплом получай за фантазию,  
За поиск и воображение!  
Все замыслы разнообразные  
Легко приведешь  
к исполнению!



Заведующий ГБДОУ д/с 85

Л.Н. Альшева

Санкт-Петербург  
2017 г.



# ДИПЛОМЫ ДЕТЯМ





# Подготовка к викторине «Помним, гордимся!»

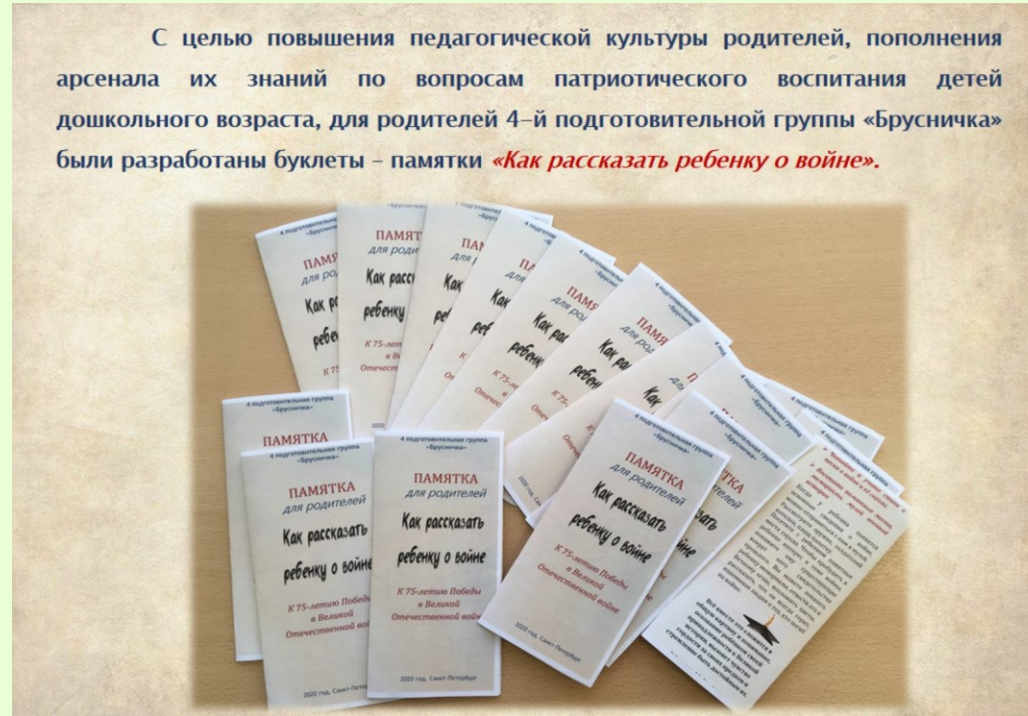
**АНКЕТА**

Уважаемые родители, просим Вас принять участие в анкетировании, посвященном теме «Память о Великой Отечественной войне 1941-1945 гг»

1. Как Вы считаете, с какого возраста нужно развивать у дошкольников гражданскую позицию, патриотические чувства, любовь к Родине?
  - С трех лет - 41%
  - С пяти лет - 47%
  - С момента поступления в школу - 12%
2. Как Вы считаете, актуальна ли в современном обществе тема Великой Отечественной войны, подвигов, совершенных нашим народом в те суровые дни?
  - Да - 100%
  - Нет
  - Затрудняюсь ответить
3. Как потомки воинов-освободителей, Вы ощущаете свою причастность к Великому празднику, чувствуете гордость за свою Родину?
  - Да - 100%
  - Нет
  - Не задумывались
4. Как Вы считаете, следует ли знакомить детей дошкольного возраста с историей этого праздника?
  - Да, но информация по данной теме должна быть адаптирована в соответствии с возрастом детей - 100%
  - Нет, эта тема для дошкольников абстрактна и недоступна их пониманию
  - Затрудняюсь ответить
5. Имеет ли Ваш ребенок представление о ВОВ? Из каких источников?
  - Да. Из рассказов взрослых, из книг, телепередач, кинофильмов - 100%
  - Нет. Затрудняюсь ответить
6. Какую из предложенных форм совместной работы с детьми Вы считаете наиболее приемлемой?
  - Конкурсы рисунков, поделок - 4 чел
  - Оформление мини-музеев, фотовыставки, создание фотоальбома «Наши прадеды - герои» - 7 чел
  - Совместные проекты, экскурсии по памятным местам - 13 чел
7. Принимал ли кто-нибудь из членов Вашей семьи участие в боевых действиях в период Великой Отечественной войны?
  - Если - да, то 65% нет - 35%
  - 1) кто именно \_\_\_\_\_
  - 2) знают ли о них ваши дети \_\_\_\_\_
8. Какую помощь вы бы хотели получить от педагогов ДООУ?
  - Подбор литературы и фильмов по теме 71%
  - Подробную консультацию
  - Помощь не нужна 29%
9. Готовы ли Вы для создания альбома «Никто не забыт, ничто не забыто» поделиться материалами из семейных архивов (фотографии, фронтовые письма, газетные вырезки), рассказать об истории своей семьи, о боевых и трудовых подвигах ваших родных в годы ВОВ?
  - Да 59%
  - Нет 41%
  - Затрудняюсь ответить

Благодарим за сотрудничество!

## Проведение опроса



## Разработка буклетов



## Медали, жетоны





# Викторина «Помним, гордимся!»

## Художественная литература для детей дошкольного возраста о Великой Отечественной войне

### Младшая группа

автор: С.Могилевская «Сказка о громком барабане»  
автор: Э.Мошковская «Мчится поезд»  
автор: Т.Белозеров «День Победы»  
автор: В. Орлов «Брат мой в Армию идет»

### Средняя группа

автор: А.Митяев «Почему Армия родная»  
автор: Т.Трутнева «Победой кончилась война»  
автор: Л. Кассиль «Твои защитники»  
автор: А.Митяева «Дедушкин орден»  
автор: М.Исаковский «Навек запомни»  
автор: С. Георгиевская «Галина мама»  
автор: А. Барто «На заставе»



## Список литературы о ВОВ

## Детские художественные фильмы о Великой Отечественной войне

«Зимнее утро», 1966 год.  
Режиссер: Николай Лебедев.  
«Пятерка отважных», 1970 год.  
Режиссер: Леонид Мартынюк.  
«Зелёные цепочки», 1970 год.  
Режиссер: Григорий Аронов.  
«Сядь рядом, Мишка!», 1977 год.  
Режиссер: Яков Базелян.  
«Девочка из города», 1984 год.  
Режиссер: Олег Николаевский.  
«Девочка шлет отца», 1959 год.  
Режиссер: Лев Голуб.  
«Мишка принимает бой», 1970 год.  
Режиссер: Олег Николаевский.  
«Жила была девочка», 1944 год.  
Режиссер: Виктор Эйсымонт.



### Детские мультфильмы на военную тематику

«Воспоминание»  
«Легенда о старом маяке»  
«Солдатская сказка»  
«Партизанская Снегурочка»

## Детские художественные фильмы о ВОВ

### ПОСЛОВИЦЫ И ПОГОВОРКИ

на военную тематику

- ❖ «Береги землю родимую, как мать любимую»
- ❖ «Герой – за Родину горой»
- ❖ «Мир строит, а война разрушает»
- ❖ «Друг за друга стой – и выиграешь бой»
- ❖ «Родина–мать – умей ее защищать»
- ❖ «Кто к нам с мечом придет – от меча и погибнет».



## Военные музеи и мемориалы в Санкт– Петербурге

Монумент героическим защитникам Ленинграда  
адрес: пл.Победы.

Музей юных участников обороны Ленинграда  
адрес: Невский пр, д. 14

Музей обороны и блокады Ленинграда  
адрес: Соляной пер, д. 9

Центральный военно-морской музей  
адрес: пл.Труда, д. 5

Музей-заповедник «Прорыв блокады Ленинграда»  
адрес: Ленинградская обл., г. Кировск, ул. Пионерская, д. 1

Музей «Дорога жизни»  
адрес: ул. Смольного, д. 3а



## Перечень музеев и памятников ВОВ





## **Викторина для родителей «Помним. Гордимся!»**

- Родители, согласно выбранным жетонам, условно объединились в две команды – «Танкисты» и «Летчики».
- За каждый правильный ответ команды получали по жетону.
- Правильность ответов оценивало жюри, результаты заносились в протокол.
- Перед началом была проведена разминка, где команды упражнялись в умении быстро отвечать на вопросы.





## *Викторина для родителей «Помним. Гордимся!»*

*Все участники мероприятия получили медали и буклеты-памятки «Как рассказать ребенку о войне».*



## **Технологическая карта:**

- **описание процесса изготовления продукта от цели до конечного результата**
- **документ свободного образца, в котором наглядно описывается весь алгоритм того или иного процесса. По сути, это готовая инструкция с кратким комментарием по каждому этапу.**



## Технологическая карта проведения викторины «Помним. Гордимся!»

Этапы	Содержание
<b>Подготовительный</b>	Анкетирование родителей
	Разработка буклетов и жетонов
	Написание сценария, подготовка протоколов для жюри
	Подготовка списка литературы, художественных фильмов, перечня памятных мест
<b>Основной (проведение викторины)</b>	Регистрация участников, разделение на команды
	Вступительное слово ведущего (3 мин)
	Разминка для обеих команд (по 2 легких вопроса на военную тематику)
	Викторина из 3-х раундов:
	1 – Великая Отечественная война 2 – Ленинград. 900 дней мужества 3 – Песни военных лет
<b>Заключительный</b>	Подведение итогов (подсчет жетонов)
	Исполнение песни «Смуглянка» всеми участниками мероприятия
	Вручение медалей и буклетов всем участникам викторины

# ДЕНЬ МАТЕРИ





Викторина  
«Единственной маме  
на свете»





***СПАСИБО ЗА ВНИМАНИЕ!***